

# 長岡信用金庫の現況 2004

平成16年版 ミニ・ディスクロ - ジャ - 誌

自己資本比率は  
**10.63%**です。

## 長岡信用金庫の概況

|      |          |
|------|----------|
| 店舗数  | 17店舗     |
| 預金   | 1,486億円  |
| 貸出金  | 872億円    |
| 総資産  | 1,599億円  |
| 会員勘定 | 9,360百万円 |
| 出資金  | 478百万円   |
| 会員数  | 17,047名  |
| 役職員数 | 243名     |

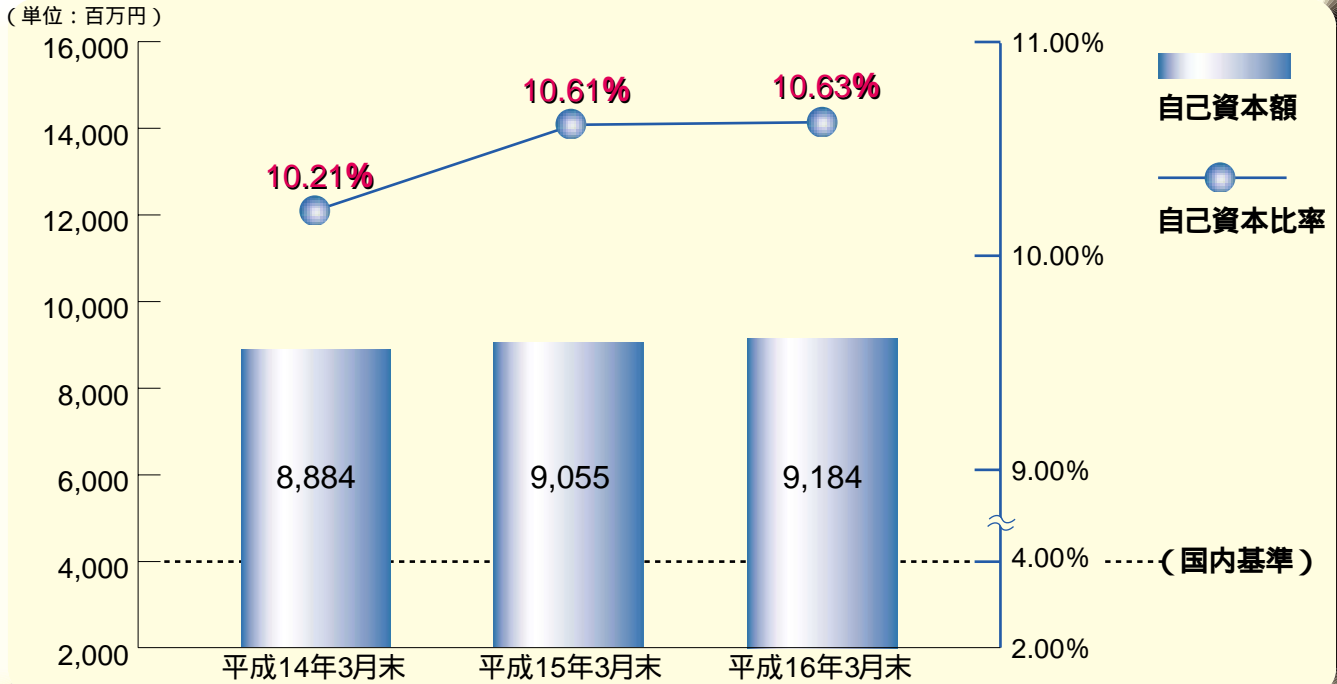


長岡信用金庫

## 自己資本比率の状況

### ●自己資本額と自己資本比率の推移(国内基準)

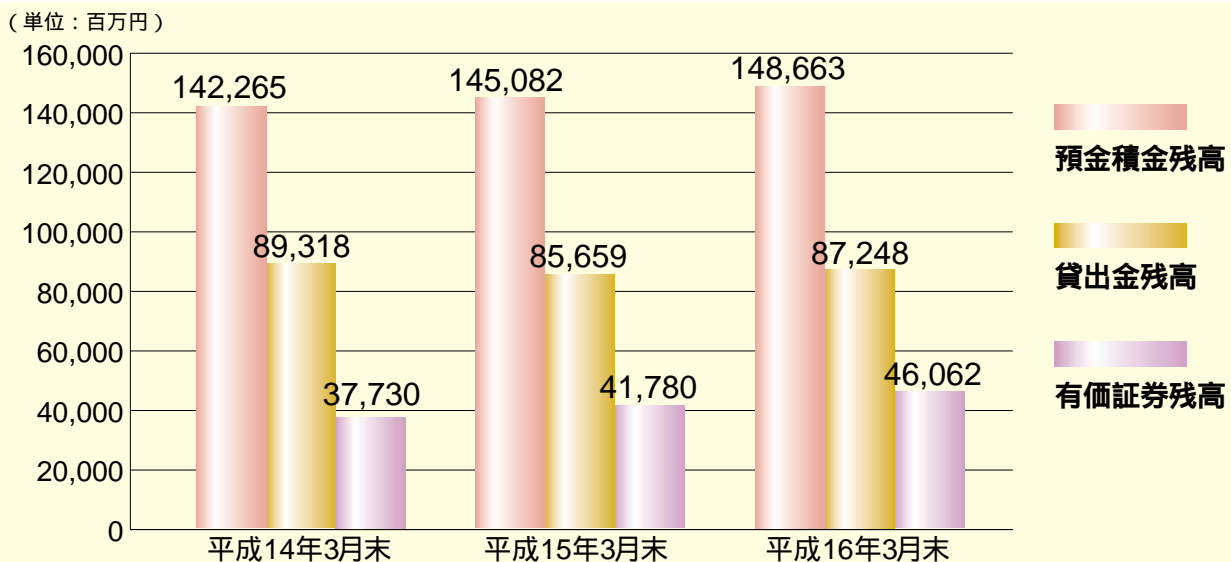
国内基準4.0%を大きく上回る10.63%です。



## 主要資産負債の状況

### ●預金積金、貸出金、有価証券残高の推移

預金積金及び貸出金とも増加いたしました。

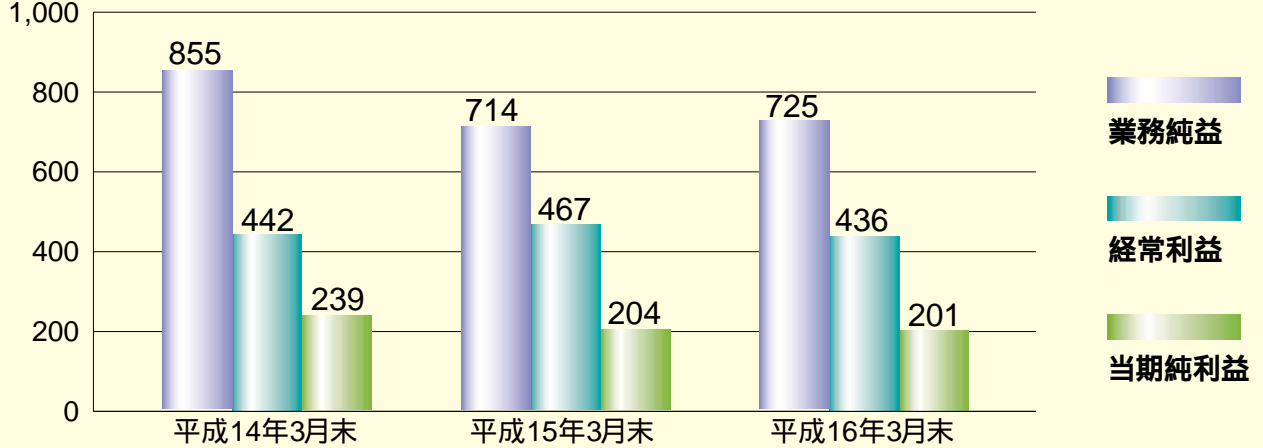


# 収益の状況

## ●業務純益・経常利益・当期純利益の推移

業務純益は725百万円を確保いたしました。

(単位：百万円)



・「業務純益」は、金融機関が本来の事業でどれだけの利益をあげたかを示す、一般企業の営業利益に相当する指標です。

# リスク管理の状況

厳正な自己査定と適正な引当により健全性を図っております。

## ●金融再生法開示債権

(単位：百万円)

| 区分                   | 平成15年3月末 | 平成16年3月末 | 増減    |
|----------------------|----------|----------|-------|
| 不良債権合計 (A)           | 9,027    | 7,484    | 1,543 |
| 破産更生債権及びこれらに準ずる債権    | 2,388    | 1,803    | 585   |
| 危険債権                 | 4,716    | 4,783    | 67    |
| 要管理債権                | 1,922    | 897      | 1,025 |
| 正常債権 (B)             | 78,314   | 81,085   | 2,771 |
| 合計 (C) = (A) + (B)   | 87,341   | 88,569   | 1,228 |
| 不良債権比率 (A) / (C) (%) | 10.33%   | 8.45%    | 1.88% |

### 不良債権

不良債権については、金融再生法(金融機能の再生のための緊急措置に関する法律)に規定する開示基準に基づき、以下のように区分し記載しております。なお、不良債権には担保・保証等により保全されたものも含まれており、それ自体がすべて損失となるものではありません。

### 破産更生債権及びこれらに準ずる債権

破産、会社更生、再生手続等の事由により経営破綻に陥っている債務者に対する債権及びこれらに準ずる債権です。

### 危険債権

債務者が経営破綻の状態には至っていないが、財政状態及び経営成績が悪化し、契約に従った債権の元本の回収及び利息の受取りができない可能性の高い債権です。

### 要管理債権

「3か月以上延滞債権」及び「貸出条件緩和債権(経済的困難に陥った債務者の再建又は支援を図り、当該債権の回収を推進することを目的に、債務者に有利な一定の譲歩を与える約定条件の改定などを行った貸出債権)」に該当する貸出債権です。

### 正常債権

債務者の財政状況及び経営成績に特に問題ない債権です。

### 保全率

不良債権に対する「貸倒引当金」と「担保・保証等」の合計額との比率で、どれだけ不良債権の処理をしているかを表す比率です。

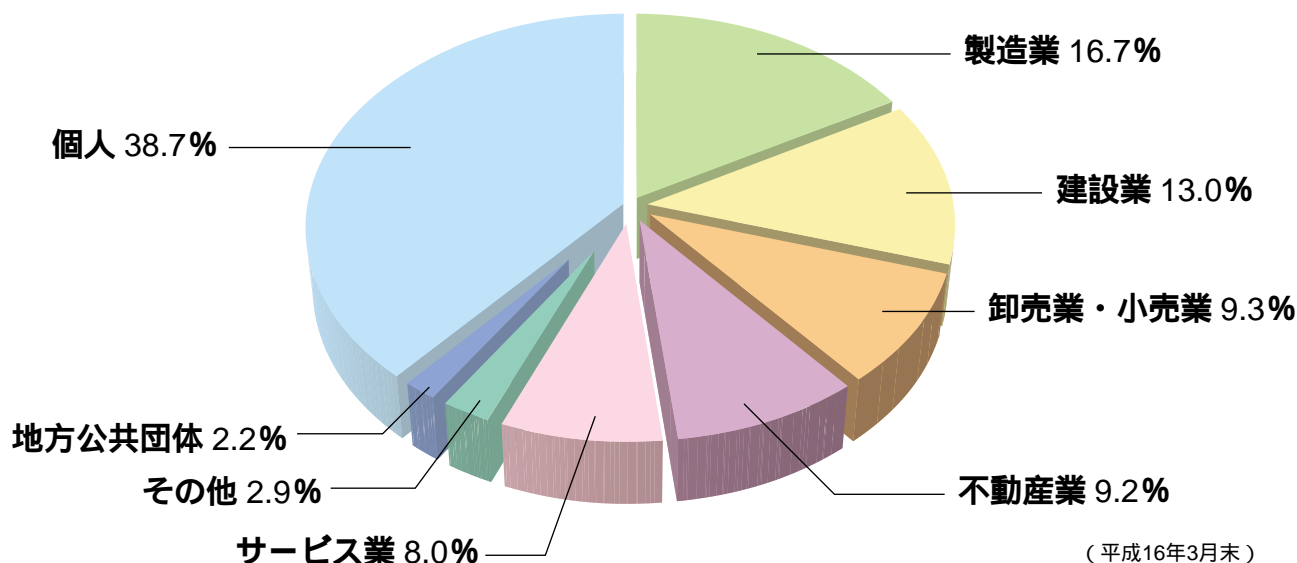
## ●金融再生法開示債権保全状況

(単位：百万円)

| 区分                                     | 平成15年3月末 | 平成16年3月末 | 増減     |
|--|----------|----------|--------|
| 保全額 (D)                                | 8,551    | 6,730    | 1,821  |
| 貸倒引当金 (E)                              | 1,097    | 947      | 150    |
| 担保・保証等 (F)                             | 7,454    | 5,783    | 1,671  |
| 保全率 (D) / (A) (%)                      | 94.73%   | 89.92%   | 4.81%  |
| 担保・保証等控除後債権に対する引当率 (E) / (A - (F)) (%) | 69.74%   | 55.67%   | 14.07% |

## 貸出金の業種別内訳

特定の業種に過度に集中しないよう業種分散に努めております。



## 有価証券の時価情報

リスクの少ない、安全な運用に努めております。

### ●その他有価証券で時価のあるもの

(単位：百万円)

| 区分  | 平成15年3月末       |              |      |     |     |                | 平成16年3月末     |      |     |     |  |  |
|-----|----------------|--------------|------|-----|-----|----------------|--------------|------|-----|-----|--|--|
|     | 取得原価<br>(償却原価) | 貸借対照<br>表計上額 | 評価差額 |     |     | 取得原価<br>(償却原価) | 貸借対照<br>表計上額 | 評価差額 |     |     |  |  |
|     |                |              | うち益  | うち損 | うち益 |                |              | うち損  |     |     |  |  |
| 株式  | 157            | 171          | 13   | 20  | 7   | 202            | 279          | 76   | 76  | —   |  |  |
| 債券  | 33,690         | 34,237       | 547  | 583 | 36  | 38,371         | 38,659       | 288  | 416 | 127 |  |  |
| 国債  | 3,024          | 3,166        | 142  | 151 | 9   | 4,875          | 4,965        | 90   | 102 | 11  |  |  |
| 地方債 | 698            | 733          | 35   | 35  | —   | 3,018          | 3,018        | 0    | 16  | 16  |  |  |
| 社債  | 29,967         | 30,337       | 369  | 396 | 26  | 30,477         | 30,674       | 197  | 297 | 99  |  |  |
| その他 | 7,229          | 7,253        | 24   | 103 | 78  | 6,948          | 7,002        | 53   | 90  | 37  |  |  |
| 合計  | 41,078         | 41,662       | 584  | 707 | 122 | 45,522         | 45,941       | 419  | 583 | 164 |  |  |

- (注) 1. 貸借対照表計上額は、決算日における市場価格等に基づいております。  
 2. 上記の「その他」は、外国証券及び投資信託等です。  
 3. なお、売買目的有価証券、満期保有目的の債券、子会社・関連会社株式はありません。



長岡信用金庫

〒940-8660長岡市大手通2丁目4番地7

☎0258-36-4344(代)

ホームページアドレス <http://www.nagaoka-shinkin.com/>

メールアドレス [shinkin@nagaoka-shinkin.com](mailto:shinkin@nagaoka-shinkin.com)