

# 長岡信用金庫の現況 2006

平成18年版 ミニ・ディスクロージャー誌

自己資本比率は  
**11.10%**です。

## 長岡信用金庫の概況

店舗数	17店舗
預金	1,581億円
貸出金	917億円
総資産	1,688億円
会員勘定	9,309百万円
出資金	491百万円
会員数	17,208名
役職員数	228名

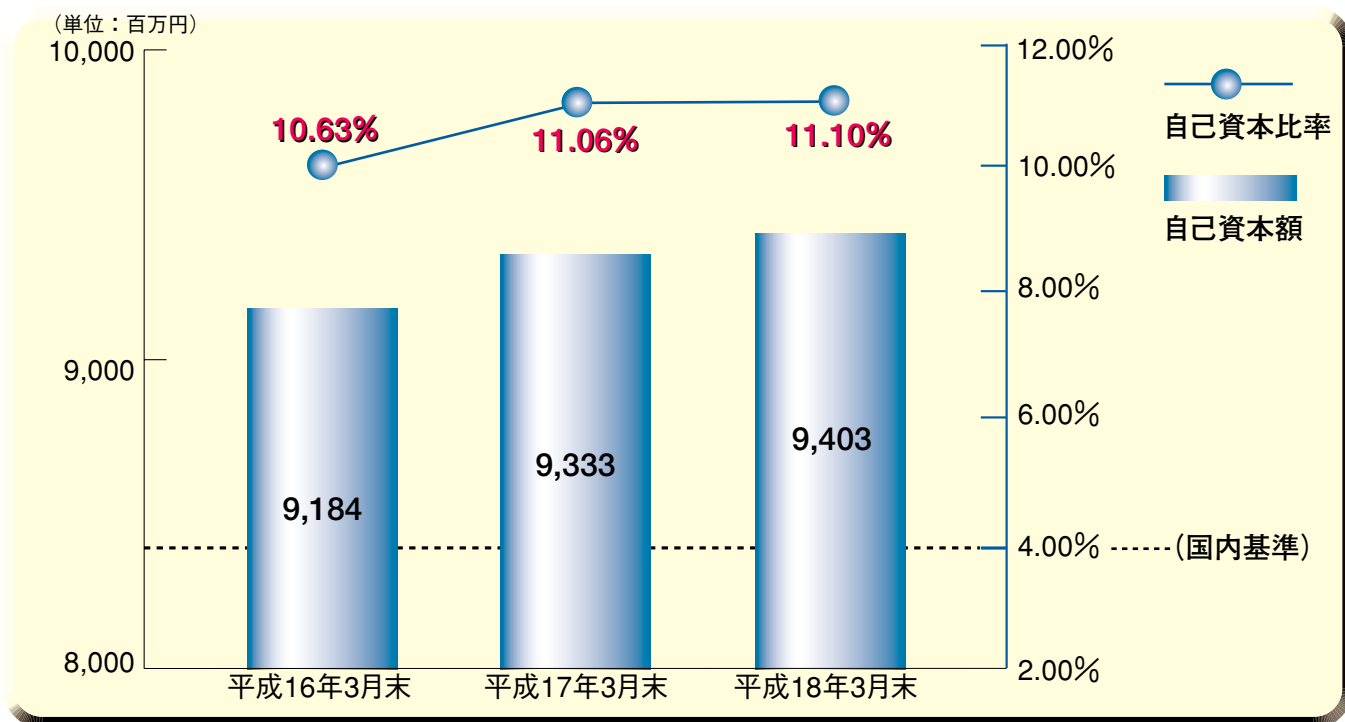


長岡信用金庫

## 自己資本比率の状況

### ●自己資本額と自己資本比率の推移(国内基準)

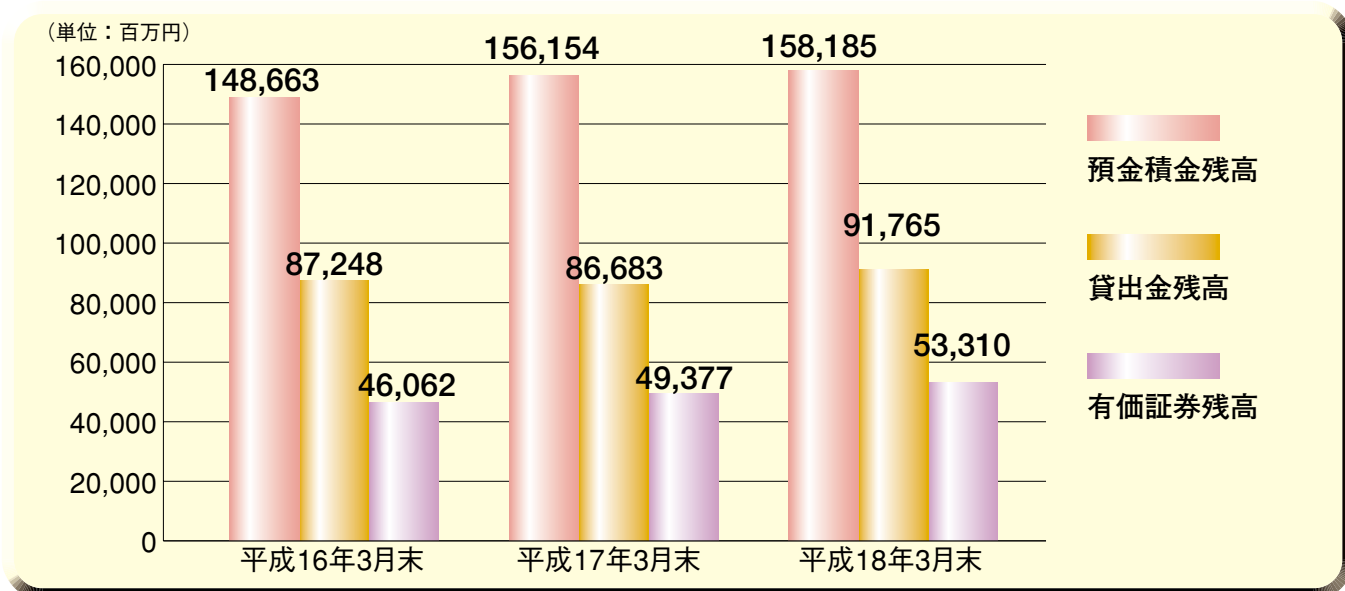
国内基準4.0%を大きく上回る11.10%です。



## 主要資産負債の状況

### ●預金積金、貸出金、有価証券残高の推移

預金積金は20億円増加しました。貸出金は50億円増加しました。

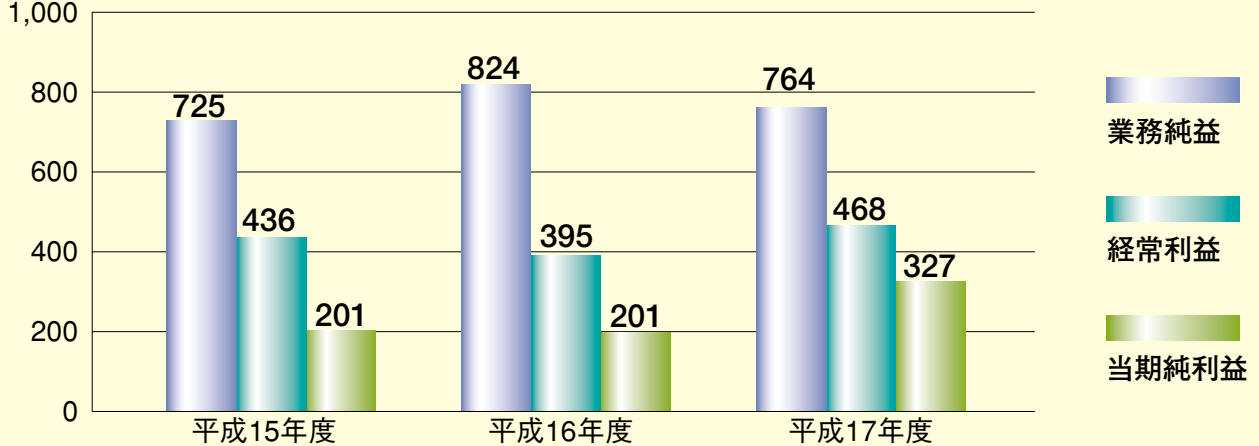


# 収益の状況

## ●業務純益、経常利益、当期純利益の推移

業務純益は764百万円を確保いたしました。

(単位：百万円)



「業務純益」は、金融機関が本来の業務でどれだけの利益をあげたかを示す、一般企業の営業利益に相当する指標です。

# リスク管理の状況

厳正な自己査定と適正な引当により健全性を図っております。

## ●金融再生法開示債権

(単位：百万円)

区 分	平成17年3月末	平成18年3月末	増 減
不良債権合計 (A)	7,050	6,199	△851
破産更生債権及びこれらに準ずる債権	1,883	1,658	△225
危険債権	4,488	4,019	△469
要管理債権	678	521	△157
正常債権 (B)	80,689	86,256	5,567
合計 (C) = (A) + (B)	87,739	92,456	4,717
貸倒引当金 (D)	1,073	935	△138
貸倒引当金控除後不良債権合計 (E) = (A) - (D)	5,977	5,264	△713
貸倒引当金控除後不良債権比率 (E) / {(C) - (D)} %	6.89%	5.75%	△1.14%

### 不良債権

不良債権については、金融再生法（金融機能の再生のための緊急措置に関する法律）に規定する開示基準に基づき、以下のように区分し記載しております。なお、不良債権には担保・保証等により保全されたものも含まれており、それ自体がすべて損失となるものではありません。

### 破産更生債権及びこれらに準ずる債権

破産、会社更生、再生手続等の事由により経営破綻に陥っている債務者に対する債権及びこれらに準ずる債権です。

### 危険債権

債務者が経営破綻の状態には至っていないが、財政状態及び経営成績が悪化し、契約に従った債権の元本の回収及び利息の受取りができない可能性の高い債権です。

### 要管理債権

「3か月以上延滞債権」及び「貸出条件緩和債権（経済的困難に陥った債務者の再建又は支援を図り、当該債権の回収を推進することを目的に、債務者に有利な一定の譲歩を与える約定条件の改定などを行った貸出債権）」に該当する貸出債権です。

### 正常債権

債務者の財政状況及び経営成績に特に問題ない債権です。

### 保全率

不良債権に対する「貸倒引当金」と「担保・保証等」の合計額との比率で、どれだけ不良債権の処理をしているかを表す比率です。

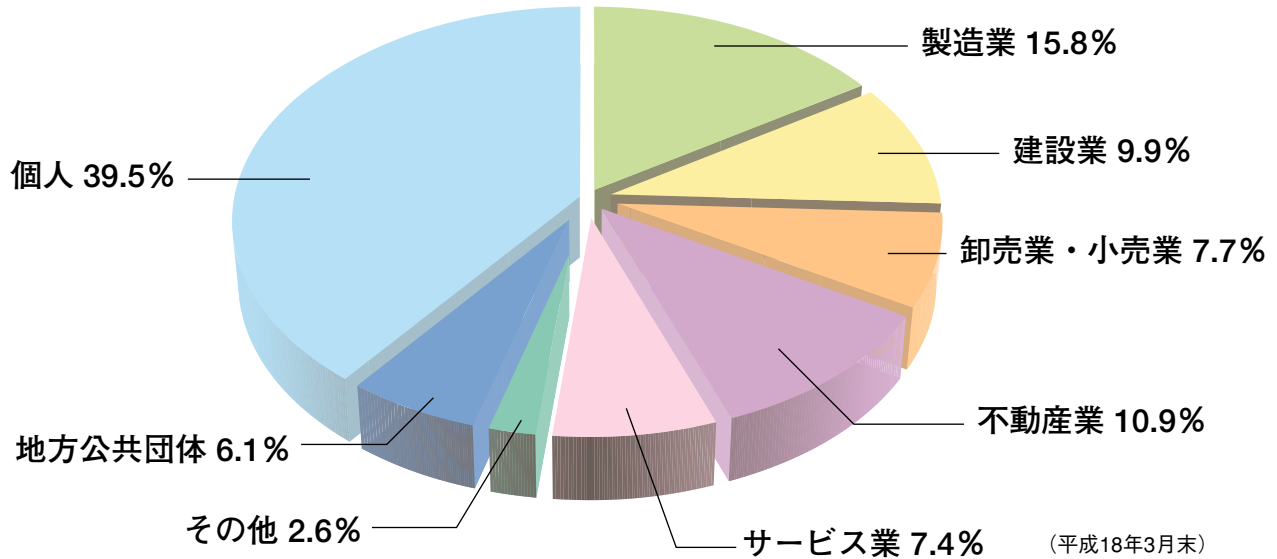
## ●金融再生法開示債権保全状況

(単位：百万円)

区 分	平成17年3月末	平成18年3月末	増 減
保全額 (F)	6,379	5,403	△976
貸倒引当金 (D)	1,073	935	△138
担保・保証等 (G)	5,306	4,468	△838
保全率 (F) / (A) %	90.48%	87.15%	△3.33%
担保・保証等控除後債権に対する引当率 (D) / {(A) - (G)} %	61.53%	54.01%	△7.52%

## 貸出金の業種別内訳

特定の業種に過度に集中しないよう業種分散に努めております。



## 有価証券の時価情報

リスクの少ない、安全な運用に努めております。

### ●その他有価証券で時価のあるもの

(単位：百万円)

区 分	平成17年3月末						平成18年3月末					
	取得原価 (償却原価)	貸借対照 表計上額	評 価 差 額			取得原価 (償却原価)	貸借対照 表計上額	評 価 差 額				
			うち益	うち損	うち益			うち損				
株 式	422	543	120	129	8	776	1,106	330	337	7		
債 券	39,753	40,426	673	687	14	41,658	41,016	△642	88	730		
国 債	6,292	6,477	184	185	0	11,155	10,761	△394	26	420		
地 方 債	5,227	5,320	92	93	0	5,418	5,344	△73	2	76		
社 債	28,233	28,628	395	408	13	25,084	24,909	△174	58	233		
そ の 他	8,073	8,183	110	136	26	10,530	10,474	△56	251	307		
合 計	48,249	49,153	904	953	49	52,965	52,596	△368	677	1,045		

- (注) 1. 貸借対照表計上額は、決算日における市場価格等に基づいております。  
 2. 上記の「株式」には、時価がない株式(平成18年3月期は109百万円、平成17年3月期は120百万円)は含まれておりません。  
 3. 上記の「その他」は、外国証券及び投資信託等です。  
 4. 上記の「その他」には、時価がないその他の証券(平成18年3月期は604百万円、平成17年3月期は102百万円)は含まれておりません。  
 5. なお、売買目的有価証券、満期保有目的の債券、子会社・関連会社株式はありません。



**長岡信用金庫**  
経営企画室

〒940-8660長岡市大手通2丁目4番地7

☎0258-36-4344

〈ホームページアドレス〉<http://www.nagaoka-shinkin.com/>

〈メールアドレス〉[shinkin@nagaoka-shinkin.com](mailto:shinkin@nagaoka-shinkin.com)