

長岡信用金庫の現況

2008年度上半期

自己資本比率は

10.53%
です。

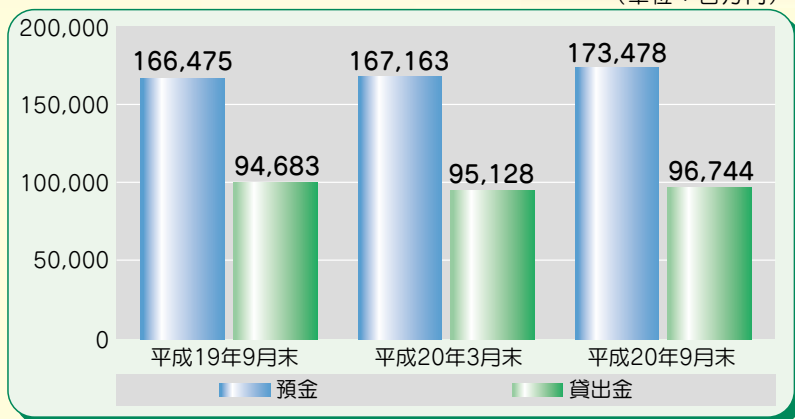
【長岡信用金庫の概況】

■店舗数	17 店舗
■預金	1,734 億円
■貸出金	967 億円
■総資産	1,843 億円
■出資金	504 百万円
■会員数	17,255 名
■役職員数	224 名

預金・貸出金の状況

預金は63億円、貸出金は16億円増加しました。

(単位：百万円)



- ・預金は平成20年3月末に比べ、63億15百万円(3.77%)増加しました。
- ・貸出金は16億16百万円(1.69%)増加しました。

貸出金の業種別内訳

特定の業種に集中しないよう業種分散に努めております。

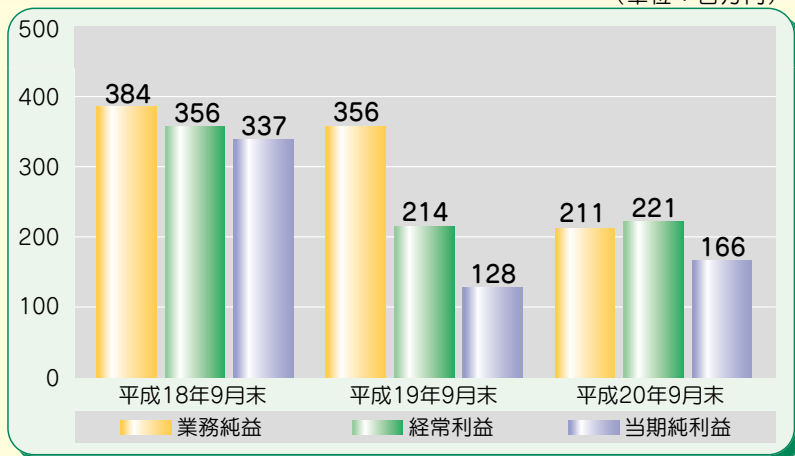
(単位：百万円)

業種区分	平成19年9月末		平成20年3月末		平成20年9月末	
	残高	構成比	残高	構成比	残高	構成比
製造業	14,792	15.6%	14,393	15.1%	15,295	15.8%
農業	5	0.0%	5	0.0%	13	0.0%
林業	—	—	—	—	—	—
漁業	—	—	—	—	—	—
鉱業	488	0.5%	428	0.4%	397	0.4%
建設業	9,169	9.6%	8,729	9.1%	8,823	9.1%
電気、ガス、水道、熱供給業	—	—	—	—	—	—
情報通信業	1	0.0%	4	0.0%	6	0.0%
運輸業	816	0.8%	949	0.9%	847	0.8%
卸売業、小売業	6,533	6.8%	6,164	6.4%	6,337	6.5%
金融、保険業	1,173	1.2%	1,245	1.3%	1,938	2.0%
不動産業	10,585	11.1%	10,935	11.4%	10,893	11.2%
サービス業	6,669	7.0%	6,973	7.3%	6,844	7.0%
小計	50,234	53.0%	49,831	52.3%	51,396	53.1%
地方公共団体	6,601	6.9%	6,984	7.3%	6,964	7.1%
個人(住宅、消費、納税資金等)	37,847	39.9%	38,313	40.2%	38,383	39.6%
合計	94,683	100.0%	95,128	100.0%	96,744	100.0%

損益の状況

業務純益は211百万円となりました。

(単位：百万円)



- ・貸出金利息収入の伸び悩み、及び金融市場の混乱により国債等債券償却費用が多額となり、業務純益は211百万円に減少しました。
- ・平成20年9月15日に米国連邦破産法第11条(日本の民事再生法に相当)の適用申請を行った、米投資銀行大手リーマン・ブラザーズ・ホールディングス・インクの債券1億円を全額減損処理いたしました。

不良債権の状況（金融再生法ベースの債務者区分による開示）

○金融再生法開示債権

（単位：百万円）

項目	平成19年9月末	平成20年3月末	平成20年9月末
不良債権合計 (A)	5,405	4,873	4,594
破産更生債権及びこれらに準ずる債権	1,339	1,208	1,197
危険債権	3,221	2,807	2,551
要管理債権	844	857	845
正常債権 (B)	90,092	91,017	92,857
合計 (C) = (A) + (B)	95,498	95,890	97,452
不良債権に対する貸倒引当金 (D)	1,051	826	811

貸倒引当金控除後不良債権比率は**3.91%**となりました。

貸倒引当金控除後不良債権比率	平成19年9月末	平成20年3月末	平成20年9月末
	4.61%	4.25%	3.91%

○用語説明

破産更生債権及びこれらに準ずる債権

破産、会社更生、再生手続き等の事由により経営破綻に陥っている債務者に対する債権及びこれらに準ずる債権です。

危険債権

債務者が経営破綻の状態には至っていないが、財政状態及び経営成績が悪化し、契約に従った債権の元本の回収及び利息の受取りが出来ない可能性の高い債権です。

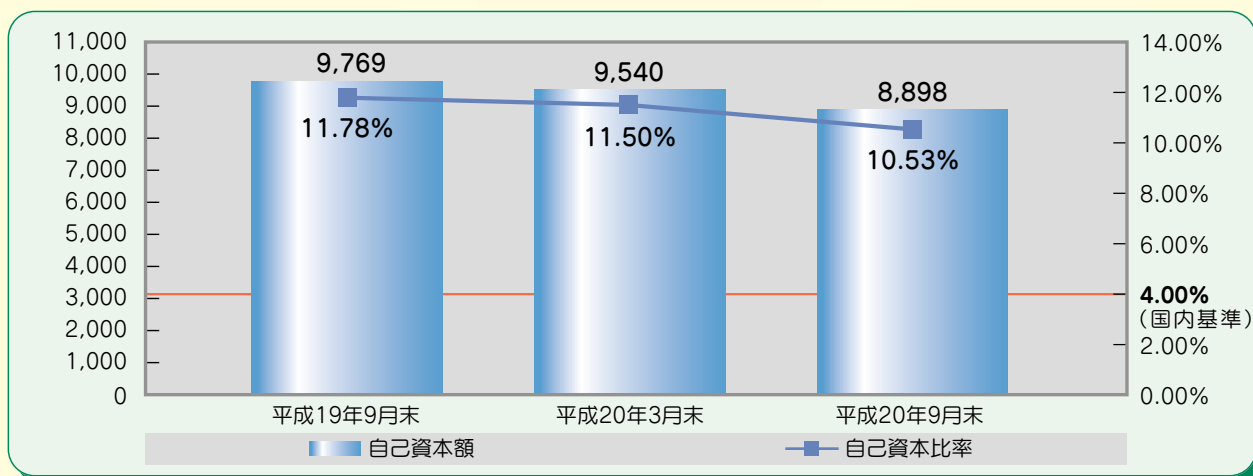
要管理債権

「3ヶ月以上延滞債権」及び「貸出条件緩和債権」に該当する債権です。

自己資本比率の状況（国内基準）

国内基準を大きく上回る**10.53%**です。

（単位：百万円）



- ・金融市場の混乱等による有価証券の含み損が発生したことより、自己資本額は減少しました。
- ・自己資本比率は、国内基準4.0%を大きく上回る10.53%です。

（単位：百万円）

項目	平成19年9月末	平成20年3月末	平成20年9月末
基本的項目 (A)	10,109	9,866	9,243
補完的項目 (B)	171	163	138
自己資本額 (C) = (A) + (B) - 控除項目計	9,769	9,540	8,898
リスク・アセット等計 (D)	82,883	82,948	84,422
総所要自己資本額 (D) × 4%	3,315	3,317	3,376
Tier 1 (基本的項目) 比率 (A) / (D)	12.19%	11.89%	10.94%
自己資本比率 (C) / (D)	11.78%	11.50%	10.53%

有価証券の時価情報 (その他有価証券で時価のあるもの)

安全な運用に努めております。

・リスクの少ない、安全な運用に努めております。金融市場の混乱により国債等に多額の評価損が発生しましたが、当金庫の有価証券の大半は満期時には額面で償還される債券であり、満期まで保有していれば損失は発生しない債券です。

(単位：百万円)

平成20年3月末		時 価	評価損益	評価損益の内訳	
区 分	うち 益			うち 損	
株 式	912	△16	83	99	
債 券	44,574	△272	288	561	
国 債	10,287	△409	48	458	
地 方 債	5,888	58	60	1	
社 債	28,397	78	179	101	
そ の 他	9,941	△225	101	327	
合 計	55,428	△514	473	988	

平成20年9月末		時 価	評価損益	評価損益の内訳	
区 分	うち 益			うち 損	
株 式	580	△133	8	142	
債 券	45,534	△881	125	1,006	
国 債	9,991	△576	25	601	
地 方 債	5,563	15	22	7	
社 債	29,978	△320	76	397	
そ の 他	9,508	△648	16	665	
合 計	55,623	△1,664	150	1,814	

1. 「株式」には時価がない株式は含まれておりません。(平成20年3月末は36百万円、平成20年9月末は36百万円)
2. 平成20年9月末の「評価差額」および「含み損益」は、平成20年9月末時点の帳簿価格(償却原価法適用後)と時価との差額を計上しております。
3. 「その他」は、外国証券及び投資信託等です。
4. 上記の「その他」には、時価がないその他の証券は含まれておりません。(平成20年3月末は484百万円、平成20年9月末は479百万円)
5. なお、満期保有目的の債券、子会社・関連会社株式はありません。

トピックス

●新入社員合同研修会を開催 (4月11日)

「長岡しんきんビジネスクラブ」主催により会員企業を対象とした新入社員合同研修会を開催しました。

●「長岡しんきんエコ定期積金」の募集 (5月1日～9月30日)

環境保護の一環として、エコ・マイバックをご契約のお客さまにプレゼントする「エコ定期積金」を発売し、大変ご好評をいただきました。また、本定期積金契約額の0.02%相当額を環境保全に役立てていただくため環境保護団体に寄付いたしました。

●「長岡しんきん地域振興基金」助成事業 (6月13日)

13回目となる平成20年度は、総額220万円の運用益により、以下の物品を寄贈いたしました。

- 【長岡市】 ・長岡市高齢者センター「けさじろ」ほか
マッサージチェア 1台 エアコン 1台
長椅子 2脚 AED 2台
- 【見附市】 ・上北谷公民館ほか
エアロバイク 3台
- 【南魚沼市】 ・南魚沼市スポーツコミュニティセンター
更衣室ロッカー 6台
- 【小千谷市】 ・小千谷市立図書館
図書館用書架 1基



●アニメ映画鑑賞会 (8月10日、長岡市立劇場)

長岡市教育委員会の後援を得て1,500名様をご招待し、「レミーのおいしいレストラン」を上映いたしました。

●休日ローン相談を開催中

平日ご来店できない方のために、毎週日曜日午前9時から午後4時まで、台町支店(長岡市台町1丁目3番7号)において「休日ローン相談」を受付けています。お気軽にご相談下さい。

